

Fakultät für Geowissenschaften  
Department für Geographie  
Studiengangskoordination

# Willkommen am Department für Geographie!

Einführungsveranstaltung für alle Bachelor Hauptfach Studierende im  
Wintersemester 2023/2024





**Dr. Claudia Berninghausen**



**Dipl.-Geogr. Isabel Paul**

**Studiengangskoordination  
Studienberatung & Studierendencoaching**

Büro: Luisenstr. 37, 2. Stock, Raum A 226



**Herzliche Grüße vom Studiendekan!**



Studiendekan  
Prof Dr. Ralf Ludwig

## Lehrstuhl für **Physische Geographie und Landnutzungssysteme**



Prof. Julia Pongratz



Prof. Uta Schirpke



Prof. Carola Küfmann



Prof. Alexander Haumann

## Lehrstuhl für **Physische Geographie und Nexus-Forschung**



Prof. Marianela Fader



Prof. Ralf Ludwig



Prof. Lukas Lehnert



Prof. Dr. Tobias Hank



## Lehrstuhl für Mensch-Umwelt-Beziehungen



Prof. Matthias Garschagen



Prof. Henrike Rau

## Wissenschaftskommunikation und Klimabildung:



Prof. Imke Hoppe

## Lehrstuhl für Wirtschaftsgeographien der Zukunft



Prof. Johannes Glückler



Prof. Gordon Winder



LUDWIG-  
MAXIMILIANS-  
UNIVERSITÄT  
MÜNCHEN

FAKULTÄT FÜR GEOWISSENSCHAFTEN  
DEPARTMENT FÜR GEOGRAPHIE



AKTUELLES

DEPARTMENT

PERSONEN

STUDIUM

Einführungsveranstaltungen  
für Erstsemester

Termine  
Einführungsveranstaltungen

Ablaufplan  
Orientierungsphase  
Fachschaft

Wichtiges zu Ihrem ersten  
Semester

Anmeldung zu  
Veranstaltungen  
(Vorlesungen, Übungen):  
Wie, wie?

Einführungsveranstaltungen  
der Nebenfächer

Präsentationsfolien der  
Einführungsveranstaltungen



Termine  
Einführungsveranstaltungen



Ablaufplan  
Orientierungsphase  
Fachschaft



Wichtiges zu Ihrem ersten  
Semester



Kursanmeldung im 1.  
Fachsemester



Einführungsveranstaltungen  
der Nebenfächer



Präsentationsfolien der  
Einführungsveranstaltungen



Die Präsentationsfolien finden Sie auf der Homepage unter: [Studium/ Einführungsveranstaltungen für Erstsemester/ Präsentationsfolien der Einführungsveranstaltungen](#)

1. **Vorstellung des Departments für Geographie**
2. Arbeitsmarkt für Geograph:innen
3. Vorstellung der Studiengangskoordination
4. Ansprechpartner:innen und Anlaufstellen
5. Informationsbeschaffung auf der Homepage
6. Grundbegriffe im Studium
7. Einführung in das LSF und Stundenplanerstellung
8. Einführung in Moodle
9. Vorstellung der Fachschaft
10. Fakultätsübergreifende Anlaufstellen



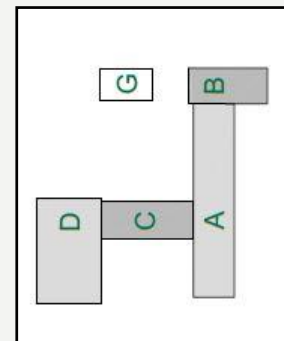
## Lageplan



**A-C – Luisenstr. 37:**  
Hörsäle, Seminarräume, CIP-  
Räume

**B – Fachbibliothek** für  
Geowissenschaften

**D – Richard-Wagner-Str. 10**  
(RIWA): Seminarräume





1. Vorstellung des Departments für Geographie
2. **Arbeitsmarkt für Geograph:innen**
3. Vorstellung der Studiengangskoordination
4. Ansprechpartner:innen und Anlaufstellen
5. Informationsbeschaffung auf der Homepage
6. Grundbegriffe im Studium
7. Einführung in das LSF und Stundenplanerstellung
8. Einführung in Moodle
9. Vorstellung der Fachschaft
10. Fakultätsübergreifende Anlaufstellen





## Tätigkeitsbereiche:

**Öffentliche/  
halböffentliche  
Einrichtungen**

**Bildung, Beratung,  
Öffentlichkeitsarbeit**

**Forschung, Bildung,  
Politik**

**Tourismus- und  
Verkehrswirtschaft**

**Versicherungs-  
wirtschaft**

**Raumfahrt und  
Fernerkundung**

**Ressourcen- und  
Umweltschutz**

**Private  
Planungsbüros und  
Consulting**

**Informations-  
gewinnung**

**Energie- und  
Wasserwirtschaft**

**Markt- und  
Meinungsforschung**

**Land- und  
Forstwirtschaft**

Weitere Informationen (Absolvent:innenportraits, Anlaufstellen) unter [Studieninteressierte/ Arbeitsmarkt für Geograph:innen](#)



## Beispiel Tätigkeitsbereich „Öffentliche und halböffentliche Einrichtungen“:

Mobilitätsplanung

Umweltplanung

Regionalmarketing

Stadtplanung

Gewässer-  
entwicklung

Geo-Risiken

Bodenkartierung

Hochwasserschutz

### Mögliche Arbeitsgeber:

Stadt München, Bezirksregierungen, UNESCO, Landesamt für Umwelt, Naturschutzbehörden, Deutscher Entwicklungsdienst.

Weitere Informationen (Absolvent:innenportraits, Anlaufstellen) unter [Studieninteressierte/ Arbeitsmarkt für Geograph:innen](#)

1. Vorstellung des Departments für Geographie
2. Arbeitsmarkt für Geograph:innen
3. **Studiengangskoordination**
4. Ansprechpartner:innen und Anlaufstellen
5. Informationsbeschaffung auf der Homepage
6. Grundbegriffe im Studium
7. Einführung in das LSF und Stundenplanerstellung
8. Einführung in Moodle
9. Vorstellung der Fachschaft
10. Fakultätsübergreifende Anlaufstellen





**Dr. Claudia Berninghausen**



**Dipl.-Geogr. Isabel Paul**



Per E-Mail: [koordination@geographie.uni-muenchen.de](mailto:koordination@geographie.uni-muenchen.de)

Bei E-Mail-Kontakt bitte immer angeben:

- ✓ Campus-E-Mail Adresse
- ✓ Matrikel-Nr.
- ✓ Studiengang und Semesterhöhe
- ✓ Nachname und Vorname



Telefonische Sprechzeiten:  
+49 (0) 89 / 2180 - 6671

→ [PDF Sprechzeiten](#)

**WOCHENSTUNDENZAHL:** 9 Stunden pro Woche

## IHRE AUFGABEN

- Pflege des Vorlesungsverzeichnisses (LSF)
- Öffentlichkeitsarbeit Homepage
- Organisation von Veranstaltungen
- Hilfe bei der Lehrplanerstellung und -umsetzung
- Kleinere Hilfsarbeiten

## BEWERBUNG

Anschreiben

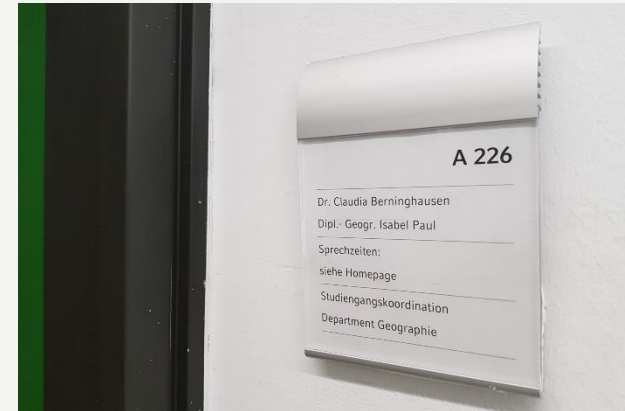
Tabellarischer Lebenslauf

Abiturzeugnis und ggf. weitere Zeugnisse

Bitte senden Sie Ihre Bewerbungsunterlagen als **ein** Dokument im **PDF-Format** per Email an:  
[koordination@geographie.uni-muenchen.de](mailto:koordination@geographie.uni-muenchen.de) Betreff: **HIWI**

**BEWERBUNGSSCHLUSS:** 1. November 2023

**BESETZUNGSDATUM:** nach Absprache



1. Vorstellung des Departments für Geographie
2. Arbeitsmarkt für Geograph:innen
3. Vorstellung der Studiengangskoordination
4. **Ansprechpartner:innen und Anlaufstellen**
5. Informationsbeschaffung auf der Homepage
6. Grundbegriffe im Studium
7. Einführung in das LSF und Stundenplanerstellung
8. Einführung in Moodle
9. Vorstellung der Fachschaft
10. Fakultätsübergreifende Anlaufstellen





## Das Prüfungsamt für Naturwissenschaften (PANI) – Kontaktstelle Geographie

**Ansprechpartnerin:** Simona Duffner

**Kontaktadresse:** Theresienstraße 39, Raum B 032  
80333 München

**E-Mail:** [geographie.pani.pa@verwaltung.uni-muenchen.de](mailto:geographie.pani.pa@verwaltung.uni-muenchen.de)

**Telefon und Sprechzeiten:** +49 (0) 89/ 2180 – 6509  
<https://www.pani.pa.uni-muenchen.de/oeffnungszeiten/index.html>

➤ **Anfragen zu:**

Termine Klausureinsicht: [Homepage PANI](#)

Rückfragen zu Prüfungsergebnissen: Nach ca. zwei Wochen im LSF Notenspiegel einsehbar  
Fehler in Kontoauszügen, Zeugnisse, Urkunden, Diploma, Supplement, Anträge, BAföG.



## Partneruniversitäten des Departments für Geographie

**Amsterdam**  
Niederlande

**Stockholm**  
Schweden

**Lissabon**  
Portugal

**Tours**  
Frankreich

**Angers**  
Frankreich

**Umeå**  
Schweden

**Lecce**  
Italien

**Klagenfurt**  
Österreich

**Barcelona**  
Spanien

**Prag**  
Tschechien

**Rom**  
Italien



Dr. Philipp Namberger

**Bewerbungsschluss: 31. Januar** eines jeden Jahres.

Weitere Informationen auf der Departmentsseite unter: [Studium/Erasmus-International/ Outgoing](#)



Dr. Peter Hasdenteufel

1. Vorstellung des Departments für Geographie
2. Arbeitsmarkt für Geograph:innen
3. Vorstellung der Studiengangskoordination
4. Ansprechpartner:innen und Anlaufstellen
5. **Informationsbeschaffung auf der Homepage**
6. Grundbegriffe im Studium
7. Einführung in das LSF und Stundenplanerstellung
8. Einführung in Moodle
9. Vorstellung der Fachschaft
10. Fakultätsübergreifende Anlaufstellen





The screenshot shows the homepage of the Department of Geography at LMU Munich. The header features the LMU logo and the text 'LUDWIG-MAXIMILIANS-UNIVERSITÄT MÜNCHEN' on the left, and 'FAKULTÄT FÜR GEOWISSENSCHAFTEN DEPARTMENT FÜR GEOGRAPHIE' on the right. A navigation bar includes a search field, the website URL 'www.lmu.de', and links for 'Sitemap', 'LMU Portal', and 'Intern'. A language selector is set to 'English'. A left sidebar contains a menu with 'Aktuelles' selected, and sub-items: 'News', 'Veranstaltungen', and 'Stellenangebote & Praktika'. Below this are links for 'DEPARTMENT', 'PERSONEN', 'STUDIUM', 'STUDIENINTERESSIERTE', 'FORSCHUNG', and 'KONTAKT'. The main content area is titled 'News aus dem Department' and includes a 'drucken' button. A list of news items is shown, with the first item dated 09.08.2023: 'Studiengangskoordination, WiSe 2023/24: Regionale Geographie Außereuropa Bachelor Geographie Hauptfach (2019)'. A second item dated 06.07.2023 is: 'Studiengangskoordination, WiSe 2023/2024 Schriftliche Hausarbeit - Verteilung abgeschlossen'. A tip below the list states: 'Tipp! Unter Personen finden Sie die News auch personenbezogen – im Bereich „Das Department“ unter dem jeweiligen Lehrstuhl auch lehrstuhlbezogen.'

Aktuelle Informationen auf der Homepage unter: [Aktuelles/ News](#)



## PERSONEN



Im Personenprofil der Dozent:innen, unter „**Meine Downloads**“, können Sie verschiedene Informationen, wie z.B. Themen der Hauptseminare oder Exkursionsziele, einsehen.

Startseite ▸ Personen ▸ Personenbezogene Downloads drucken

---

**AKTUELLES**

---

**DEPARTMENT**

---

**PERSONEN**

- Lehrstuhlübergreifend
- Professoren/  
Professorinnen
- Akademische (Ober)Räte
- Lehrbeauftragte(r)/  
abgeordnete Lehrkraft
- Wissenschaftliche  
Mitarbeiter/  
Mitarbeiterinnen
- Technische Angestellte
- Verwaltungsangestellte
- Emeriti + Professoren/  
Professorinnen im  
Ruhestand

---

**STUDIUM**

---

**STUDIENINTERESSIERTE**

---

**FORSCHUNG**


---

**KONTAKT**

---

[Zurück zum Personenprofil](#)

### Meine Downloads



#### PD Dr. Philipp Namberger

Akademischer (Ober)Rat  
Akademischer Oberrat | ERASMUS-Programmbeauftragter | Ansprechpartner für Auslandsaufenthalte im Allgemeinen | Prüfer Lehramtsprüfungen (erstes Staatsexamen) sowie Betreuer Schriftlicher Hausarbeiten ("Zulassungsarbeit")

[Anleitung zum Zitieren und Bibliografieren für die Studierenden der Geographie](#)

20.04.2022  
[Grundlegendes zur schriftlichen Ausarbeitung von wissenschaftlichen Arbeiten](#)

26.10.2021  
[Allgemeine Informationen zu LMUexchange und Erasmus+](#)



Sämtliche Informationen rund um das Studium am Department für Geographie finden Sie auf der Homepage unter: Studium

- DEPARTMENT
- PERSONEN
- STUDIUM**
- Einführungsveranstaltungen für Erstsemester
- Wichtige Termine
- Studiengänge
- Anmeldung im LSF
- Studiengangskoordination
- Prüfungsamt PANI (Kontoauszug)
- ERASMUS+ / International
- Fachbibliothek Geowissenschaften
- Service & IT
- Prüfungsrechtliches Fachsemester - Ausnahmeregelung Covid-19
- Auslaufende Prüfungs- und Studienordnungen
- STUDIENINFORMATIONEN
- FORSCHUNG
- KONTAKT

Studium



Einführungsveranstaltungen für Erstsemester



Wichtige Termine



Studiengänge




LSF: Anmeldung für Veranstaltungen und Prüfungen



Studiengangskoordination



Prüfungsamt PANI (Kontoauszug)



Fachschaft Geographie



ERASMUS / International



Arbeitsmarkt für Geograph:innen



Fachbibliothek Geowissenschaften



Service & IT



Prüfungsrechtliches Fachsemester - Ausnahmeregelung Covid-19



Relevante Informationen zum LSF und zur Anmeldung für Veranstaltungen und Klausuren unter:

[Studium/ LSF: Anmeldung für Veranstaltungen und Prüfungen](#)

## LSF: Anmeldung für Veranstaltungen und Prüfungen



Hier finden Sie alle Informationen zum Thema LSF, Kursbelegung, Anmeldung zu Veranstaltungen und Klausuren und Teilnahme an Klausuren.

Bitte beachten Sie v.a. die Doppelstruktur, die in der Geographie im LSF genutzt wird (unter 1.).

- ▶ 1. Wo und wann melde ich mich für Veranstaltungen und Klausuren an?
- ▶ 2. Wo finde ich Dozent\*innen, Räume und Zeiten der Veranstaltungen?
- ▶ 3. Für welche Veranstaltungen muss ich mich anmelden?
- ▶ 4. Muss ich mich für Klausuren anmelden?
- ▶ 5. Während/nach Anmeldezeitraum: Bin ich korrekt zu Klausur angemeldet?
- ▶ 6. Was muss ich tun, wenn ich am Tag der Prüfung krank bin?
- ▶ 7. Wann kann ich die Nachholklausuren mitschreiben?
- ▶ 8. Wo werden die Notenlisten für die jeweiligen Veranstaltungen und Klausuren veröffentlicht?
- ▶ 9. Kann ich eine Klausur wiederholen, um meine Note zu verbessern?
- ▶ 10. Kann ich meine Veranstaltungswahl ändern?
- ▶ 11. Wie werden die Veranstaltungsplätze zugeteilt?
- ▶ 12. Was passiert, nachdem der Anmeldezeitraum abgelaufen ist?
- ▶ 13. Wo kann ich mich noch mehr über die Funktionsweise des LSF informieren?
- ▶ 14. Ich bin Erstsemesterstudent\*in und brauche Hilfe bei der Registrierung!



## Anmeldezeiträume für Veranstaltungen und Klausuren finden Sie unter: [Studium/ Wichtige Termine](#)

AKTUELLES	<b>Wichtige Termine</b>		
DEPARTMENT	<b>Anmeldezeiträume am Department für Geographie</b>		
PERSONEN			
STUDIUM			
Einführungsveranstaltungen für Erstsemester	<b>Veranstaltungen im WiSe 2023/24</b>	<b>Belegfrist im LSF</b>	<b>Klausurzeitraum</b>
Wichtige Termine	Veranstaltungen (Praktikum, Übung, Seminar)	31.07.2023-01.10.2023	keine Klausur
Studiengänge	Erstsemester-Studierende: Veranstaltungen (Praktikum, Übung, Seminar)	31.07.2023-11.10.2023	keine Klausur
Anmeldung im LSF	<a href="#">Kleine Exkursion</a>	1. Frist: 31.07.2023-01.10.2023	keine Klausur
Studiengangskoordination		2. Frist: 11.12.2023-14.01.2024	
Prüfungsamt PANI (Kontoauszug)			
ERASMUS+ / International	Klausuren im WiSe 2023/24	30.10.2023-14.01.2024	29.01.2024-09.02.2024
Fachbibliothek	Schriftliche Hausarbeit (SoSe 2024) Zulassungsarbeit	27.11.2023-07.01.2024	keine Klausur
Geowissenschaften	Hauptseminar und Große Exkursion für das SoSe 2024 immer ein Semester davor!	11.12.2023-07.01.2024	keine Klausur
Service & IT	Bewerbungszeitraum für Betreuer:innen der Bachelorarbeit im SoSe 2024;	12.02.2024-11.03.2024	keine Klausur
Prüfungsrechtliches Fachsemester - Ausnahmeregelung Covid-19	Themenübersicht;		
Auslaufende Prüfungs- und Studienordnungen	<a href="#">allgemeine Informationen zur Bachelorarbeit</a>		
STUDIENINTERESSIERTE			
FORSCHUNG		26.02.2024-24.03.2024	15.04.2024-19.04.2024
KONTAKT	Nachholklausuren aus dem WiSe 2023/24		



Alles zum Aufbau und Ablauf Ihres Studiums finden Sie unter Ihrem Studiengang: [Studium/ Studiengänge/ Bachelor Hauptfach](#)

[Startseite](#) > [Studium](#) > [Studiengänge](#) > Bachelor Hauptfach

AKTUELLES

DEPARTMENT

PERSONEN

STUDIUM

Einführungsveranstaltungen für Erstsemester

Wichtige Termine

Studiengänge

**Bachelor Hauptfach**

Bachelor Nebenfach

Lehramt

Master Human Geography & Sustainability

Master Umweltsysteme und Nachhaltigkeit

Zertifikatsprogramme

Anmeldung im LSF

Studiengangskoordination

Prüfungsamt PANI (Kontoauszug)

ERASMUS+ / International

drucken

## Bachelor Hauptfach

Studienplan & Modulhandbuch



Bachelorarbeit



Prüfungs- und Studienordnung 2019



Exkursionen



Wählbare Nebenfächer



Berufspraktikum



1. Vorstellung des Departments für Geographie
2. Arbeitsmarkt für Geograph:innen
3. Vorstellung der Studiengangskoordination
4. Ansprechpartner:innen und Anlaufstellen
5. Informationsbeschaffung auf der Homepage
6. **Grundbegriffe im Studium**
7. Einführung in das LSF und Stundenplanerstellung
8. Einführung in Moodle
9. Vorstellung der Fachschaft
10. Fakultätsübergreifende Anlaufstellen





1. Modul und Veranstaltungsarten
2. ECTS-Punkte
3. Prüfungs-und Studienordnung (PSTO)
4. Studienplan
5. Wählbare Nebenfächer



Ein **Modul** bezeichnet einen Verbund von mehreren, zeitlich und thematisch aufeinander abgestimmten **Lehrveranstaltungen**, die ein **gemeinsames Lernziel** vermitteln und mindestens eine **integrierte Prüfungsleistung** beinhalten.

Module können dabei aus ganz **verschiedenen Lehr- und Lernformen** oder aus **Kombinationen** bestehen, z.B. aus

- ✓ Vorlesung
- ✓ Übung
- ✓ Seminar
- ✓ Projektseminar
- ✓ Projektarbeit
- ✓ Selbststudium

Beispiel für ein Modul P 2:

**V Einführung in die  
Anthropogeographie**

Ü Einführung in die  
Anthropogeographie



## 1. Vorlesungen

Vermittlung der theoretischen Grundlagen  
Werden i.d.R. von Professor:innen gehalten  
Unbegrenzte Anzahl an Studierenden  
Keine Anmeldung

## 2. Übungen oder Praktika

Vertiefung und praktische Anwendung der Vorlesungsinhalte  
Sind immer im gleichen Semester wie die Vorlesung zu besuchen  
Werden von Lehrstuhlmitarbeitenden gehalten  
Begrenzte Anzahl an Studierenden  
Anmeldepflichtig und regelmäßige Teilnahme erforderlich

## 3. Seminare

Vermittlung der theoretischen und methodischen Grundlagen für empirische Arbeiten  
Übungen, Diskussionen und Referate  
Kleine Gruppen (begrenzte Anzahl an Studierenden)  
Anmeldepflichtig und regelmäßige Teilnahme erforderlich



## ECTS-Punktesystem: European Credit Transfer System:

- 1 ECTS - Punkt entspricht einem Arbeitsaufwand von 30 Arbeitsstunden
- Im Bachelor Geographie sind 180 ECTS zu erzielen, davon 30 ECTS im Nebenfach

### Beispiel:

#### Gesamtbelastung bei einer Vorlesung: 3 ECTS-Punkte = 90 Arbeitsstunden

- Vor- und Nachbereitung
- Präsenzzeit
- Selbststudium
- Prüfungsvorbereitung und ggf. anzufertigende wissenschaftliche Arbeiten



## Prüfungs- und Studienordnung (PSTO):

- Legt die Rahmenbedingungen für die Prüfungen eines Studiengangs an einer Universität fest
- Ist auf der [Website des PANIs](#) zu finden

### **Inhalte (exemplarisch):**

- ✓ Dauer, Struktur und Ablauf des Studiums
- ✓ Bewertung der Modulprüfungen und Modulteilprüfungen
- ✓ Wiederholung v. Modulprüfungen und Modulteilprüfungen
- ✓ Bachelorarbeit
- ✓ Anlage 2 (siehe nächste Folie)

### Anlage 2

- In der Anlage 2 finden Sie alle Module, Lehrveranstaltungen sowie zugehörige Modulprüfungen/ Modulteilprüfungen, die Sie im Laufe Ihrer Studienzeit belegen müssen, um am Ende zur Bachelorarbeit zugelassen zu werden. Orientieren Sie sich während Ihres gesamten Studienverlaufs an der Anlage 2 und belegen Sie die im jeweiligen Fachsemester aufgeführten Veranstaltungen.



UNSERE

KONTAKTSTELLEN

Kontaktstelle Geographie

Abholung/Zusendung  
Abschlussdokumente

Klausuranmeldung -  
zulassung

Formulare, Hinweise und  
Guidelines

Prüfungs- und  
Studienordnungen

Bekanntgabe von  
Prüfungsergebnissen

Kontaktstelle  
Geowissenschaften

Kontaktstelle Mathematik

LEITUNG PRÜFUNGSAMT  
NATURWISSENSCHAFTEN  
INNENSTADT

EDV

## Prüfungs- und Studienordnungen

Prüfungs- und Studienordnungen mit Änderungssatzungen	Datum der Veröffentlichung
<a href="#">Satzung zur Flexibilisierung von Prüfungen im SoSe 2021 und WiSe 2021/22</a>	18.02.2021
<a href="#">Satzung zur Flexibilisierung von Prüfungen im SoSe 2020 und WiSe 2020/21</a>	21.04.2020
<a href="#">PStO Bachelor Geographie Hauptfach (2019)</a>	06.12.2019
<a href="#">PStO Bachelor Geographie Hauptfach (2010)</a>	20.10.2010
<a href="#">1. Satzungsänderung der PStO Bachelor Geographie Hauptfach (2010)</a>	17.08.2011
<a href="#">2. Satzungsänderung der PStO Bachelor Geographie Hauptfach (2010)</a>	13.08.2014
<a href="#">PStO Bachelor Geographie Nebenfach (2019)</a>	06.12.2019
<a href="#">PStO Bachelor Geographie Nebenfach (2009)</a>	09.10.2009
<a href="#">PStO Master Umweltsysteme und Nachhaltigkeit - Monitoring, Modellierung und Management (2019)</a>	06.12.2019



Anlage 2 - Module, Lehrveranstaltungen, Modulprüfungen / Modulteilprüfungen  
PStO 2019

Seite 1 von 7

1	Module					Lehrveranstaltungen				Modulprüfungen / Modulteilprüfungen							18
	2	3	4	5	6	7	8	9	10	11	12	13	14	15	16	17	
Semester*	Zulassungsvoraussetzung	Pflicht (P) / Wahlpflicht (WP)	Kurzbezeichnung des Moduls bzw. der Lehrveranstaltung	Bezeichnung des Moduls	angeboten im	Zulassungsvoraussetzung	Bezeichnung der Lehrveranstaltung	Unterrichtsform	SWS	Zulassungsvoraussetzung	Prüfungsart*	Prüfungsform	Prüfungsdauer bzw. -umfang	Benotung bzw. bestanden/ nicht bestanden	Notengewicht	Wiederholbarkeit*	ECTS-Punkte*
<b>6 Bachelorstudiengang: Geographie (Bachelor of Science, B.Sc.)</b>																	
<b>1. Fachsemester</b>																	
/	keine	P	P 1	Grundlagen der Physischen Geographie	WS					keine	MP, GOP	Klausur	60-90 Minuten	bestanden/ nicht bestanden		einmal, nächster Termin	6
		P	P 1.1		WS	keine	Einführung in die Physische Geographie (Vorlesung)	Vorlesung	2								(3)
		P	P 1.2		WS	keine	Einführung in die Physische Geographie (Übung)	Übung	2								(3)
/	keine	P	P 2	Grundlagen der Anthropogeographie	WS					keine	MP, GOP	Klausur	60-90 Minuten	bestanden/ nicht bestanden		einmal, nächster Termin	6
		P	P 2.1		WS	keine	Einführung in die Anthropogeographie (Vorlesung)	Vorlesung	2								(3)
		P	P 2.2		WS	keine	Einführung in die Anthropogeographie (Übung)	Übung	2								(3)
(1.)	keine	P	P 3	Grundlagen geographischer Informationssysteme	WS					keine	MP	Klausur	60-90 Minuten	Benotung		beliebig	6
		P	P 3.1		WS	keine	Einführung in geographische Informationssysteme und thematische Kartographie (Vorlesung)	Vorlesung	2								(3)
		P	P 3.2		WS	keine	Einführung in geographische Informationssysteme und thematische Kartographie (Übung)	Übung	2								(3)





Im Studienplan sind sämtliche Module mit den entsprechenden Modulteilen genau ausgearbeitet. Hier finden Sie z.B. Informationen zu **Teilnahmevoraussetzungen**, **Dauer**, **Inhalte** und **Qualifikationsziele** sowie die **Form der Modulprüfung** und die **Art der Bewertung**.

Studienplan Bachelor Geographie Hauptfach - PSTO 2019									
	Geographie		Methoden		Geländearbeit, Exkursionen und (Berufs-) Praxis		Hauptfach	Nebenfach	Summe
6. Semester	<b>WP 3-5</b>	<b>P 20</b>	<b>P 20</b>	<b>P 19</b>	<b>P 17/II</b>	<b>P 18</b>	30 ECTS		30 ECTS
	Regionale Geographie Wahl aus drei Vorlesungen aus WP 3 - WP 5 V (3 ECTS)	Abschlussmodul (Bachelorarbeit & Disputation) (12 + 3 ECTS)		Umweltmanagement V + Ü (3 + 3 ECTS)	Berufspraktikum und - vorbereitung Ü (3 ECTS)	Kleine Exkursion* 3 Tage (3 ECTS)			
5. Semester	<b>WP 1 und WP 2</b>				<b>P 16/II</b>	<b>P 17/I</b>	24 ECTS	6 ECTS	30 ECTS
	Regionale Geographie Wahl zwischen WP 1 - WP 2 V (3 ECTS)				Projektmanagement und -seminar Projektseminar (6 ECTS)	Berufspraktikum und - vorbereitung S + P (3 + 12 ECTS)			
4. Semester		<b>P 13</b>	<b>P 14</b>	<b>P 15</b>	<b>P 16/I</b>	<b>P 12</b>	24 ECTS	6 ECTS	30 ECTS
		Angewandte Geographie V + Ü (3 + 3 ECTS)	Felder der Geographie Hauptseminar (3 ECTS)	Geoinformatik V + Ü (3 + 3 ECTS)	Projektmanagement und - seminar Vorlesung (3 ECTS)	Große Exkursion S + Exk (3 + 6 ECTS)			
3. Semester	<b>P 10</b>	<b>P 11</b>	<b>P 8/II</b>	<b>P 9/II</b>			24 ECTS	6 ECTS	30 ECTS
	Spezielle Physische Geographie V + V (3 + 3 ECTS)	Spezielle Anthropogeographie V + V (3 + 3 ECTS)	Feld- und Labormethoden der Physischen Geographie V + Ü (Labor) (3 + 3 ECTS)	Methoden der Anthropogeographie V (3 ECTS)					
2. Semester	<b>P 5</b>	<b>P 6</b>	<b>P 7</b>		<b>P 9/I</b>	<b>P 8/I</b>	24 ECTS	6 ECTS	30 ECTS
	Vertiefte Physische Geographie V + V (3 + 3 ECTS)	Vertiefte Anthropogeographie V + V (3 + 3 ECTS)	Umweltfernerkundung V + Ü (3 + 3 ECTS)		Methoden der Anthropogeographie Ü (Gelände) (3 ECTS)	Feld- und Labormethoden der Physischen Geographie Ü (Gelände) (3 ECTS)			
1. Semester	<b>P 4</b>	<b>P 2</b>	<b>P 3</b>	<b>P 4</b>			24 ECTS	6 ECTS	30 ECTS
	Grundlagen der Physischen Geographie V + Ü (3 + 3 ECTS)	Grundlagen der Anthropogeographie V + Ü (3 + 3 ECTS)	Grundlagen geographischer Informationssysteme V + Ü (3 + 3 ECTS)	Methoden der Statistik V + Ü (3 + 3 ECTS)					
	55,5 ECTS		58,5 ECTS		36 ECTS		150 ECTS	30 ECTS	180 ECTS
Das bestandene Modul P 14 (Felder der Geographie: Hauptseminar) ist <b>Zulassungsvoraussetzung</b> zur Anmeldung für die Bachelorarbeit.									
Empfehlung: Die Module der ersten vier Semester sollten zur Anmeldung für die Bachelorarbeit bestanden sein.									
Bei den Modulen P 1, P 2 und P 20 ist die Wiederholbarkeit bei "einmal, nächster Termin"									
Alle gelb markierten Module werden benötigt									
*Es wird empfohlen sich ab dem 2. Fachsemester für Kleine Exkursionen zu bewerben.									



Ansprechpartner:innen, Erfahrungsberichte sowie Links zu der Website des jeweiligen Fachs finden Sie unter:

[Studium/ Studiengänge/ Bachelor Hauptfach/ Wählbare Nebenfächer](#)

**BWL**

**Biologie**

**Bodenordnung und  
Landentwicklung**

**Experimentalphysik**

**Geophysik**

**Informatik**

**Künstliche  
Intelligenz**

**Meteorologie**

**Politikwissenschaft**

**Soziologie**

**Statistik und Data  
Science**

**VWL**

1. Vorstellung des Departments für Geographie
2. Arbeitsmarkt für Geograph:innen
3. Vorstellung der Studiengangskoordination
4. Ansprechpartner:innen und Anlaufstellen
5. Informationsbeschaffung auf der Homepage
6. Grundbegriffe im Studium
7. **Einführung in das LSF und Stundenplanerstellung**
8. Einführung in Moodle
9. Vorstellung der Fachschaft
10. Fakultätsübergreifende Anlaufstellen





# LSF

Vorlesungs-  
verzeichnis

Anmeldung für  
Lehrveranstaltungen  
und Klausuren

# Achtung, **Doppelstruktur** beachten!

## Vorlesungsverzeichnis (WiSe 2023/24)

Navigation:

### ① Vorlesungsverzeichnis

#### ① Fakultät für Geowissenschaften

#### ① Geographie

→ ① Anmeldung für Veranstaltungen

→ ① Anmeldung für Klausuren und Nachholklausuren

→ ① Bachelor Geographie - Hauptfach (HF)

→ ① Bachelor Geographie - Nebenfach (NF)

→ ① Lehramtsstudiengänge Geographie und Didaktik

→ ① Master Umweltsysteme und Nachhaltigkeit - Monitoring, Modellierung und Management

→ ① Master Human Geography and Sustainability - Monitoring, Modeling and Management

**Anmeldung** zu Klausuren und  
Veranstaltungen

**Informationen** zu Veranstaltungen  
(z.B. Räume)



Sie sind hier: [Startseite](#) ▶ [Vorlesungsverzeichnis](#)

- [Notenspiegel](#)
- [Stundenplan](#)
- [Vorlesungsverzeichnis](#)
- [Suche nach Veranstaltungen](#)
- [Info über angemeldete Prüfungen](#)
- [Prüfungsan- und -abmeldung](#)
- [Lehrveranstaltungen belegen/abmelden](#)
- [Auslandsaufenthalte](#)
- [<< Navigation ausblenden](#)

[? Hilfe](#)

## Vorlesungsverzeichnis (WiSe 2023/24)

Navigation: : ganzen Baum anzeigen [Link](#) :

- ① [Vorlesungsverzeichnis](#)
- ① [Fakultät für Geowissenschaften](#)
- ① [Geographie](#)
- ① [Bachelor Geographie - Hauptfach \(HF\)](#)
- ① [1. Semester](#)
- ① [Vorlesungen](#)

Vst.-Nr.	Veranstaltung	Vst.-Art
20063	V Einführung in Statistik und EDV - Leiner	Vorlesung
20064	V Einführung in geographische Informationssysteme (GIS) und thematische Kartographie - Hasdenteufel	Vorlesung
20065	V Einführung in die Physische Geographie - Stolz	Vorlesung
20066	V Einführung in die Anthropogeographie - Glückler , Popp , Winder , Garschagen	Vorlesung

**Alle zu belegenden Veranstaltungen können Sie im Vorlesungsverzeichnis einsehen.**



## V Einführung in die Physische Geographie - Einzelansicht Name der Veranstaltung

Funktionen: [markierte Termine vormerken](#)

### Grunddaten

Veranstaltungsart	Vorlesung	Langtext	
Veranstaltungsnummer	20065	Rhythmus	jedes 2. Semester
Semester	WiSe 2324	SWS	2.0
Max. Teilnehmer/-innen		Veranstaltungstyp	Präsenzveranstaltung
Sprache	Deutsch	für Austauschstudierende	Ja ( 3 ECTS / Niveau: )

### Termine:

	Tag	Zeit	Rhythmus	Dauer	Raum	Lehrperson	Bemerkung	fällt aus am
	Do.	10:00 bis 12:00 c.t.	woch	19.10.2023 bis 08.02.2024	Geschw.-Scholl-Pl. 1 (A) - Audi Max (A030) Geschossplan	Stolz		

vormerken [markierte Termine vormerken](#)

### Zugeordnete Person

Stolz, Roswitha , Dr.

**Alle Details (Uhrzeit, Dozent:in, Raum etc.) der Veranstaltung können Sie in der Einzelansicht einsehen.**



### Wichtige Termine zur Anmeldung von Lehrveranstaltungen und Klausuren

AKTUELLES	<b>Wichtige Termine</b>		
DEPARTMENT	<b>Anmeldezeiträume am Department für Geographie</b>		
PERSONEN			
STUDIUM			
Einführungsveranstaltungen für Erstsemester	<b>Veranstaltungen im WiSe 2023/24</b>	<b>Belegfrist im LSF</b>	<b>Klausurzeitraum</b>
<b>Wichtige Termine</b> →	Veranstaltungen (Praktikum, Übung, Seminar)	31.07.2023-01.10.2023	keine Klausur
Studiengänge	Erstsemester-Studierende: Veranstaltungen (Praktikum, Übung, Seminar)	31.07.2023-11.10.2023	keine Klausur
Anmeldung im LSF	<a href="#">Kleine Exkursion</a>	1. Frist: 31.07.2023-01.10.2023	keine Klausur
Studiengangskoordination		2. Frist: 11.12.2023-14.01.2024	
Prüfungsamt PANI (Kontoauszug)			
ERASMUS+ / International	<b>Klausuren im WiSe 2023/24</b>	30.10.2023-14.01.2024	29.01.2024-09.02.2024
Fachbibliothek Geowissenschaften →	Schriftliche Hausarbeit (SoSe 2024) Zulassungsarbeit	27.11.2023-07.01.2024	keine Klausur
Service & IT	Hauptseminar und Große Exkursion für das SoSe 2024 immer ein Semester davor!	11.12.2023-07.01.2024	keine Klausur
Prüfungsrechtliches Fachsemester - Ausnahmeregelung Covid-19	Bewerbungszeitraum für Betreuer:innen der Bachelorarbeit im SoSe 2024;	12.02.2024-11.03.2024	keine Klausur
Auslaufende Prüfungs- und Studienordnungen	Themenübersicht;		
STUDIENINTERESSIERTE	<a href="#">allgemeine Informationen zur Bachelorarbeit</a>		
FORSCHUNG			
KONTAKT	Nachholklausuren aus dem WiSe 2023/24	26.02.2024-24.03.2024	15.04.2024-19.04.2024



## Anmeldezeiträume im Wintersemester 2023/24:

### **i** Anmeldung für Veranstaltungen

Anmeldezeitraum für Veranstaltungen:  
31.07.2023 – **11.10.2023** (Erstsemester)

### **i** Anmeldung für Klausuren und Nachholklausuren

Anmeldezeitraum für Klausuren: 30.10. – 14.01.2024

Anmeldezeitraum für Nachholklausuren: 26.02.2024 - 24.03.2024

**Für Vorlesungen ist keine Anmeldung erforderlich!**

# Achtung, **Doppelstruktur** beachten!

## Vorlesungsverzeichnis (WiSe 2023/24)

Navigation:

### ① Vorlesungsverzeichnis

#### ① Fakultät für Geowissenschaften

#### ① Geographie

→ ① Anmeldung für Veranstaltungen

→ ① Anmeldung für Klausuren und Nachholklausuren

→ ① Bachelor Geographie - Hauptfach (HF)

→ ① Bachelor Geographie - Nebenfach (NF)

→ ① Lehramtsstudiengänge Geographie und Didaktik

→ ① Master Umweltsysteme und Nachhaltigkeit - Monitoring, Modellierung und Management

→ ① Master Human Geography and Sustainability - Monitoring, Modeling and Management

**Anmeldung** zu Klausuren und  
Veranstaltungen

**Informationen** zu Veranstaltungen  
(z.B. Räume)



### Vorlesungsverzeichnis (WiSe 2023/24)

Navigation: [→](#) : ganzen Baum anzeigen [Link](#) : nächste Ebene anzeigen

① Vorlesungsverzeichnis

① Fakultät für Geowissenschaften

① Geographie

**→ ① Anmeldung für Veranstaltungen**

Vst.-Nr.	Veranstaltung	Vst.-Art	Aktion
20015	beendet Anmeldung Schriftliche Hausarbeit im Lehramt im WiSe 2023/24 - Hasdenteufel , Popp , Meyer , Hank , Winder , Namberger , Hüttner , Leiner , Küfmann , Pongratz	n/a	
20016	Anmeldung Ü (Did.) Übung zum studienbegleitenden Praktikum in der Grundschule - Meyer	Übung	belegen/abmelden
20017	Anmeldung Ü (Did.) Übung zum studienbegleitenden Praktikum an der Mittelschule - Meyer	Übung	belegen/abmelden
20018	Anmeldung Staatsexamensvorbereitung - Namberger , Küfmann , Stumbaum	Wiederholungskurs zur Examensvorbereitung	belegen/abmelden
20019	Anmeldung S Praktikumsvorbereitung und -begleitung - Böttger	Seminar	belegen/abmelden
20020	Anmeldung GÜ Geländeübung/ GP Geländepraktikum Anthropogeographie - N.N.	Geländeübung	belegen/abmelden
20021	Anmeldung Ü Berufsvorbereitung - N.N.	Übung	belegen/abmelden
20022	Anmeldung Bachelorarbeitsthemen WiSe 2023/24 - Popp , Ludwig , Hank , Winder , Schmude , Küfmann , Rau , Pongratz , Garschagen , Schirpke , Fader , Hoppe , Glückler	n/a	belegen/abmelden
20023	Anmeldung Kleine Exkursion im WiSe 2023/24 mit Anmeldezeitraum vom 31.07. bis 01.10. - Heinzeller , Winder , Vossen	Exkursion	belegen/abmelden
20023	Anmeldung Proseminar (nur Lehramt): anthro und physisch - Böttger , Küfmann , Schirpke	Proseminar	belegen/abmelden
20024	Anmeldung Kleine Exkursion im WiSe 2023/24 mit Anmeldezeitraum vom 11.12. bis 14.01. - Stolz , Nützel	Exkursion	
20024	Anmeldung Projektseminar (Bachelor Hauptfach) - Hasdenteufel , Stolz , Hank , Böttger , Namberger , Schwingshackl	Seminar	belegen/abmelden
20025	Anmeldung Ü Einführung in die Physische Geographie - Heinzeller , Reimuth , Probst , N.N. , Stolz	Übung	belegen/abmelden
20026	Anmeldung Ü Einführung in die Anthropogeographie - Böttger , Aschenbrenner , Witting , Langer , Khardani , N.N.	Übung	belegen/abmelden
20027	Anmeldung Ü (Did.) Übung zum studienbegleitenden Praktikum für Gymnasium und Realschule - Stumbaum	Übung	belegen/abmelden
20028	Anmeldung S (Did.) Angewandte Geographiedidaktik 2 - Meyer , Stumbaum	Seminar	belegen/abmelden
20029	Anmeldung S (Did.) Angewandte Geographiedidaktik 1 - Meyer , Stumbaum	Seminar	belegen/abmelden
20030	Anmeldung S (Did.) Angewandte Geographiedidaktik 3 - Meyer	Seminar	belegen/abmelden
20031	Anmeldung Ü/P Einführung in GIS und thematische Kartographie - Schirpke , Hasdenteufel , Mayer	Übung	belegen/abmelden
20032	Anmeldung Ü Labormethoden der Physischen Geographie - Mayer	Übung	belegen/abmelden
20033	Anmeldung Ü Einführung in Statistik und EDV - Leiner , Hüttner , Namberger	Übung	belegen/abmelden
20467	beendet Anmeldung Hauptseminare im WiSe 2023/24 - Böttger , Winder , Namberger , Obermeier , Haumann	Hauptseminar	
20468	beendet Anmeldung Große Exkursion und Vorbereitungsseminar im WiSe 2023/24 - Mayer , Gampe , Demeterova	Exkursion	



Wählen Sie zwischen verschiedenen Parallelkursen (Gruppe 01, 02, ...) aus und priorisieren Sie diese.

Bitte prüfen Sie Ihre Auswahl:

Belegungsfrist: Erstsemester: Veranstaltungen (Prakt., Üb., Sem.) - 31.07.2023 - 11.10.2023

Belegpflichtige Veranstaltungen:

→ 2025 Anmeldung Ü Einführung in die Physische Geographie

Gruppe 01  Platz beantragen Priorität für Gruppe 01: 1 (hoch) ▼

Tag	Zeit	Rhythmus	Dauer oder Termin	Raum	Lehrperson
Montag.	10:00 bis 12:00	wöchentlich	Veranstaltung von 23.10.2023 bis 05.02.2024		Stolz
Bemerkung: Wo finde ich den Raum zu dieser Veranstaltung?					

Gruppe 02  Platz beantragen Priorität für Gruppe 02: 2 (mittel) ▼

Tag	Zeit	Rhythmus	Dauer oder Termin	Raum	Lehrperson
Montag.	10:00 bis 12:00	wöchentlich	Veranstaltung von 23.10.2023 bis 05.02.2024		Heinzeller
Bemerkung: Wo finde ich den Raum zu dieser Veranstaltung?					

Gruppe 03  Platz beantragen Priorität für Gruppe 03: 3 (niedrig) ▼

Tag	Zeit	Rhythmus	Dauer oder Termin	Raum	Lehrperson
Montag.	14:00 bis 16:00	wöchentlich	Veranstaltung von 23.10.2023 bis 05.02.2024		Heinzeller
Bemerkung: Wo finde ich den Raum zu dieser Veranstaltung?					

Während der Belegfrist ist eine Änderung der Anmeldung/ Piorisierung jederzeit möglich!



Anzeigeoptionen

Semesteransicht  aktuell: Semesteransicht

Persönlicher Stundenplan  **Belegdaten - nur aktive (PDF)** Liste:    Plan:

Zeit	Montag	Dienstag	Mittwoch	Donnerstag	Freitag
vor 8					
8			Gruppe 07 Anmeldung Ü Einführung in die Physische Geographie Status: ANGEDELDET	Anmeldung Vorlesung Einführung in die Physische Geographie Status: ANGEDELDET	
9					
10		Gruppe 04 Anmeldung Ü Einführung in die Physische Geographie Status: ANGEDELDET	Gruppe 08 Anmeldung Ü Einführung in die Anthropogeographie Status: ANGEDELDET	Anmeldung Vorlesung Einführung in die Anthropogeographie Status: ANGEDELDET	
11					
12					
13					
14	Gruppe 01 Anmeldung Ü Einführung in die Anthropogeographie Status: ANGEDELDET		Gruppe 09 Anmeldung Ü Einführung in die Anthropogeographie Status: ANGEDELDET		
15	Gruppe 03 Anmeldung Ü Einführung in die Physische Geographie Status: ANGEDELDET				
16					

**Wichtig: Überschneidungen vermeiden!**

Statusmeldung im Stundenplan:

**ANGEMELDET** = Ich habe mich angemeldet, kann meine Auswahl/ Priorisierungen noch bis zum 11.10 (23:59 Uhr) ändern.

**Platzvergabe noch nicht abgeschlossen** = Nach Anmeldeschluss Verteilung der Plätze über die Koordination (ca. 3-5 Werktage).

**Zugelassen** = Ich darf an dieser Übung teilnehmen. Meinen Raum finde ich im Vorlesungsverzeichnis.



## Platzvergabe:

- Immer möglichst **viele Prioritäten** angeben
- Während des Anmeldezeitraumes ist ein Kurswechsel **jederzeit möglich**
- **Umverteilungen** bei ungleich belegten Kursen
- Die Platzvergabe erfolgt nach der Satzung vom 24. Juli 2009:
  - **Semesterhöhe**
  - Bei gleicher Semesterhöhe entscheidet das **Los**



## Bachelor Hauptfach

V + Ü Einführung in die Physische Geographie

V + Ü Einführung in die Anthropogeographie

V + Ü Einführung in Statistik und EDV

V + Ü Einführung in GIS und thematische Kartographie

Zusätzlich gibt es noch **Tutorien** für die Einführung in die Physische Geographie:

- **nicht** anwesenheits- und anmeldepflichtig
- Infos zu den Tutorien werden in den Übungen kommuniziert
- Beginn ab der 3. Vorlesungswoche



## Kurswechsel, Kurstausch oder Absage:

- **Absage:** E-Mail an Koordination → Nachrücker wird informiert.  
👉 **Problem: Nicht-Erscheinende und Abbrechende**
- **Kurswechsel:** nur in begründeten Ausnahmefällen möglich!
- **Kurstausch:** mit Tauschpartner:in am ehesten möglich





# Stundenplanerstellung



## Planung des Stundenplans - BA HF, 1. Fachsemester

Bachelor 1. Semester						
Zeit	Montag	Dienstag	Mittwoch	Donnerstag	Freitag	
8:00-10:00	V Einführung Statistik und EDV			V Einführung Anthropogeographie		
10:00-12:00				V Einführung Physische Geographie		
12:00-14:00	V Einführung GIS und Kartographie					
14:00-16:00						
16:00-18:00						

**Geographie-Vorlesungen: keine Anmeldung notwendig**

**Vorlesungen beginnen in der ersten Semesterwoche**



## Planung des Stundenplans - BA HF, 1. Fachsemester

Bachelor 1. Semester						
Zeit	Montag	Dienstag	Mittwoch	Donnerstag	Freitag	
8:00-10:00	V Einführung Statistik und EDV			V Einführung Anthropogeographie		
10:00-12:00		Beispiel Nebenfach - VL		V Einführung Physische Geographie		
12:00-14:00	V Einführung GIS und Kartographie					
14:00-16:00				Beispiel Nebenfach - Übung		
16:00-18:00						

**Geographie-Vorlesungen: keine Anmeldung notwendig**

**Nebenfachbelegung (evtl. Anmeldung nötig)**



## Planung des Stundenplans - BA HF, 1. Fachsemester

Bachelor 1. Semester						
Zeit	Montag	Dienstag	Mittwoch	Donnerstag	Freitag	
8:00-10:00	Einführung Statistik und EDV			Einführung Anthropogeographie		
10:00-12:00		Beispiel Nebenfach - VL		Einführung Physische Geographie		
12:00-14:00	Einführung GIS und Kartographie		Ü Einführung in Statistik und EDV			
14:00-16:00	P Einführung in GIS und Kartographie	Ü Einführung Physische Geographie	Ü Einführung Anthropogeographie	Beispiel Nebenfach - Übung		
16:00-18:00						

**Geographie-Vorlesungen: keine Anmeldung notwendig; Nebenfachbelegung**

**Geographie-Übungen z.B. Prio 1: Anmeldung notwendig**

*→ Übungen beginnen in der zweiten Vorlesungswoche*



## Planung des Stundenplans - BA HF, 1. Fachsemester

Bachelor 1. Semester					
Zeit	Montag	Dienstag	Mittwoch	Donnerstag	Freitag
8:00-10:00	V Einführung Statistik und EDV	Ü Einführung Anthropogeographie		V Einführung Anthropogeographie	
10:00-12:00	Ü Einführung Physische Geographie	Beispiel Nebenfach - VL	Ü Einführung in Statistik und EDV	V Einführung Physische Geographie	
12:00-14:00	V Einführung GIS und Kartographie	P/Ü Einführung in GIS und Kartographie	Ü Einführung in Statistik und EDV		
14:00-16:00	P/Ü Einführung in GIS und Kartographie	Ü Einführung Physische Geographie	Ü Einführung Anthropogeographie	Beispiel Nebenfach - Übung	
16:00-18:00					

**Geographie-Vorlesungen: keine Anmeldung notwendig; Nebenfachbelegung**

**Geographie-Übungen Prio 1 und Prio 2: Anmeldung notwendig**

*→ Übungen beginnen in der zweiten Vorlesungswoche*



## Planung des Stundenplans - BA HF, 1. Fachsemester

Bachelor 1. Semester					
Zeit	Montag	Dienstag	Mittwoch	Donnerstag	Freitag
8:00-10:00	V Einführung Statistik und EDV	Ü Einführung Anthropogeographie		V Einführung Anthropogeographie	

**Weitere Priorisierungen im LSF möglich  
LSF erkennt Terminüberschneidungen nicht!**

16:00-18:00										
-------------	--	--	--	--	--	--	--	--	--	--

**Geographie-Vorlesungen: Anmeldung notwendig; Nebenfachbelegung**

**Geographie-Übungen Prio 1 und Prio 2: Anmeldung notwendig**

*→ Übungen beginnen in der zweiten Vorlesungswoche*



## Allgemeine Informationen zum Nebenfach

- Informationen zu Ihrem Nebenfach entnehmen Sie auf der jeweiligen **Homepage**
  - Jedes Nebenfach hat eine eigene **Prüfungs- und Studienordnung**
  - Nebenfach-Studiengänge bieten z.T. auch **Einführungsveranstaltungen** (z.B. Statistik, Bodenordnung (TUM))
  - Bei Fragen zu Ihrem Nebenfach wenden Sie sich an die jeweiligen **Fachbereiche und dortigen Koordinationsstellen**
- **Sonderfälle BWL, VWL und Politikwissenschaften (8 Semester!)**



Einführungsveranstaltungen	Termin	Uhrzeit	Ort / Raum	
BWL	09.10.2023	09:00 Uhr	Theresienstr. 39, B 138	<a href="https://cms-cdn.lmu.de/media/lmu/downloads/einfuehrungsveranstaltungen/infoblatt_erster-tag_wise2324_bwl_nf.pdf">https://cms-cdn.lmu.de/media/lmu/downloads/einfuehrungsveranstaltungen/infoblatt_erster-tag_wise2324_bwl_nf.pdf</a>
VWL	11.10.2023	13-14:30 Uhr	Geschw.-Scholl-Pl. 1, M 218	<a href="https://cms-cdn.lmu.de/media/lmu/downloads/einfuehrungsveranstaltungen/vwl-info-zur-imma_20232.pdf">https://cms-cdn.lmu.de/media/lmu/downloads/einfuehrungsveranstaltungen/vwl-info-zur-imma_20232.pdf</a>
Politikwissenschaft	27.09.2023	10-12 Uhr	Oettingenstr. 67, Raum TBD	<a href="https://www.gsi.uni-muenchen.de/aktuelles/veranstaltungen/einfuehrung/index.html">https://www.gsi.uni-muenchen.de/aktuelles/veranstaltungen/einfuehrung/index.html</a>
Soziologie	05.10.2023	10-12 Uhr	Theresienstr. 39, B 052	<a href="https://www.soziologie.uni-muenchen.de/studium-und-lehre/studiengaenge1/nebenfach11/index.html">https://www.soziologie.uni-muenchen.de/studium-und-lehre/studiengaenge1/nebenfach11/index.html</a>
Biologie	12.10.2023	10 Uhr	online	<a href="https://www.biologie.uni-muenchen.de/studium/einfuehrungsveranstaltung/index.html">https://www.biologie.uni-muenchen.de/studium/einfuehrungsveranstaltung/index.html</a>
Meteorologie	12.10.2023	11-13 Uhr	Theresienstr. 39, C 123	<a href="https://gaf.fs.lmu.de/vor-dem-studium/winter-o-phase">https://gaf.fs.lmu.de/vor-dem-studium/winter-o-phase</a>
Experimentalphysik	12.10.2023	12-13 Uhr	Theresienstr. 39, C 123	<a href="https://gaf.fs.lmu.de/vor-dem-studium/winter-o-phase">https://gaf.fs.lmu.de/vor-dem-studium/winter-o-phase</a>
	- ODER - 13.10.2023	12-13 Uhr	Theresienstr. 39, B 041	
Statistik und Data Science	12.10.2023	10-12 Uhr	Geschw.-Scholl-Pl.- 1, M 114	<a href="https://gaf.fs.lmu.de/vor-dem-studium/winter-o-phase">https://gaf.fs.lmu.de/vor-dem-studium/winter-o-phase</a>
<b>Künstliche Intelligenz</b>				<a href="https://www.kiml.ifi.lmu.de/studies-teaching/aim_lmu/index.html">https://www.kiml.ifi.lmu.de/studies-teaching/aim_lmu/index.html</a>
Bodenordnung & Landentwicklung	12.10.2023	11-12 Uhr	Arcisstr. 21, HS 0790	<a href="https://www.asg.ed.tum.de/bole/lehre/bts-fuer-geographie/">https://www.asg.ed.tum.de/bole/lehre/bts-fuer-geographie/</a>
Geophysik	04.10.2023	10 Uhr	Luisenstr. 37, C 106	<a href="https://www.geophysik.uni-muenchen.de/de/studium/studiengaenge/nebenfach-geophysik">https://www.geophysik.uni-muenchen.de/de/studium/studiengaenge/nebenfach-geophysik</a>
Informatik	12.10.2023	11-12 Uhr	Geschw.-Scholl-Pl. 1, M 218	<a href="http://www.ifi.lmu.de/studium/studiengaenge/bachelor-studiengaenge/informatik-nebenfach">http://www.ifi.lmu.de/studium/studiengaenge/bachelor-studiengaenge/informatik-nebenfach</a>
	- ODER - 13.10.2023	12-13 Uhr	Theresienstr. 39, B 041	<a href="https://gaf.fs.lmu.de/vor-dem-studium/winter-o-phase">https://gaf.fs.lmu.de/vor-dem-studium/winter-o-phase</a>
Beratungsstelle für Studierende mit Beeinträchtigung	13.10.2023	10-11:30 Uhr	Geschwister-Scholl-Platz 1, A 021	<a href="https://www.lmu.de/de/workspace-fuer-studierende/1x1-des-studiums/einfuehrungsveranstaltungen/index.html">https://www.lmu.de/de/workspace-fuer-studierende/1x1-des-studiums/einfuehrungsveranstaltungen/index.html</a>





## Überschneidung Nebenfach Biologie

### Nebenfach Biologie

30 Punkte in jedem Semester ca. 6 ECTS Punkte

1. Semester: **Modul Organismische Biologie:** Vorlesung Vielfalt des Lebens
2. Semester: **Modul Physiologie:**  
VL Vorlesung Physiologie der Mikroorganismen und Pflanzen und  
VL Tier- und Humanphysiologie
3. Semester: **Modul Molekular und Zellbiologie:**  
VL Grundlagen der Molekularbiologie und  
VL Grundlagen der Zellbiologie
4. Semester: **Modul: Methoden der Organismischen Biologie** oder  
**Methoden der Organismischen Biologie** oder **Methoden der Molekular- und  
Zellbiologie**
5. Semester: Je nach Wahl im 4. Semester belegen Sie ein Modul aus den Modulen:

Wenn Sie **Methoden der Organismischen Biologie** gewählt haben:

Grundlg. Öko, Verhalten und Evolutionsbiologie,  
Schwerpunkt Organismische Biologie,  
Schwerpunkt Zoologie II,  
Schwerpunkt Botanik und Mykologie **oder**  
Methoden der Physiologie,

Wenn Sie **Methoden der Molekularbiologie** gewählt haben:

Biomoleküle,  
Schwerpunkt Tierische Zellbiologie,  
Schwerpunkt Mol. Pflanzenwissenschaften  
**oder**  
Schwerpunkt Zell- und Entwicklungsbiologie



## Belegungsplan für Geographie-Studierende mit Nebenfach Biologie 30 ECTS

Stand PSTO 2020;  
Anlage 2, Biologie

**Hinweis:** Es gibt Terminüberschneidungen zwischen den Modulen des Hauptfachs Geographie und des Nebenfachs Biologie. Geographiestudierende mit Biologie als Nebenfach wird die Belegung in folgender Reihenfolge empfohlenen:

Semester	Termine	Veranstaltungen der Fakultät Biologie	
<b>1. Fachsemester</b>		<b>P 3 (Pflicht) Molekular- und Zellbiologie</b>	(3. Semester)
	Di. 10:15 – 11:45	VL Grundlagen der Molekularbiologie <b>und</b>	
	Mo. 12:30 – 14:00	VL Grundlagen der Zellbiologie	
<b>2. Fachsemester</b>			(4. Semester)
		Methoden der Organismischen Biologie (WP 1) (WP 1)	
		Methoden der Molekular- und Zellbiologie (WP 2) (WP 2)	
<b>3. Fachsemester</b>		<b>P 1 (Pflicht) Organismische Biologie</b>	(1. Semester)
	Do. 10:30 – 12:00 <b>und</b> Fr. 12:15-13:45	VL Vielfalt des Lebens (für alle)	
<b>4. Fachsemester</b>		<b>P 2 (Pflicht) Physiologie</b>	(2. Semester)
		VL Physiologie der Mikroorganismen und Pflanzen <b>und</b>	
		VL Tier- und Humanphysiologie	
<b>5. Fachsemester</b>			(5. Semester)
		Grundlagen der Ökologie, Verhaltens- und Evolutionsbiologie (WP 3)	
		Schwerpunkt Organismische Biologie (WP 4)	
		Schwerpunkt Zoologie II (WP 5)	
		Schwerpunkt Botanik und Mykologie (WP 6)	
		Methoden der Physiologie (WP 7)	
		Biomoleküle (WP 8)	
		Schwerpunkt Tierische Zellbiologie (WP 9)	
		Schwerpunkt Molekulare Pflanzenwissenschaften (WP 10)	
		Schwerpunkt Zell- und Entwicklungsbiologie (WP 11)	

Organismische Biologie

Physiologie

Molekular- und Zellbiologie

1. Vorstellung des Departments für Geographie
2. Arbeitsmarkt für Geograph:innen
3. Vorstellung der Studiengangskoordination
4. Ansprechpartner:innen und Anlaufstellen
5. Informationsbeschaffung auf der Homepage
6. Grundbegriffe im Studium
7. Einführung in das LSF und Stundenplanerstellung
- 8. Einführung in Moodle**
9. Vorstellung der Fachschaft
10. Fakultätsübergreifende Anlaufstellen





ArcGIS  
daheim?

Remote-  
nutzung?

ERDAS?


**Moodle!**

Fragen und  
Probleme?

Drucken  
im CIP?

Software?

Belegungs-  
pläne?



„Nutzung der CIP-Infrastruktur  
der LMU Fakultät für  
Geowissenschaften“

**Einschreibeschlüssel**

**CIP4evR**



*Ersti-Buch*




1. Vorstellung des Departments für Geographie
2. Arbeitsmarkt für Geograph:innen
3. Vorstellung der Studiengangskoordination
4. Ansprechpartner:innen und Anlaufstellen
5. Informationsbeschaffung auf der Homepage
6. Grundbegriffe im Studium
7. Einführung in das LSF und Stundenplanerstellung
8. Einführung in Moodle
9. **Vorstellung der Fachschaft**
10. Fakultätsübergreifende Anlaufstellen



# Fachschaft Geographie

Eure Studierendenvertretung





1. Vorstellung des Departments für Geographie
2. Arbeitsmarkt für Geograph:innen
3. Vorstellung der Studiengangskoordination
4. Ansprechpartner:innen und Anlaufstellen
5. Informationsbeschaffung auf der Homepage
6. Grundbegriffe im Studium
7. Einführung in das LSF und Stundenplanerstellung
8. Einführung in Moodle
9. Vorstellung der Fachschaft
10. **Fakultätsübergreifende Anlaufstellen**





## Studierendencoaching

- Entscheidungsfindung (welches Studium?, Nebenfachwechsel?, Bachelor oder Lehramt?)
  - Krise
  - Studienabbruch?
  - Lernstrategien
  - Prüfungsangst
- 
- ✓ nur nach Vereinbarung
  - ✓ kostenlos für LMU Studierende



el mundo

Studierendenwerk

Beratungsstelle  
„Studieren mit Kind“

Kirchen, z.B.  
Evangelische  
Studierendengemeinde

International Office

Fachschaft



Beratungsstelle für Studierende  
mit Behinderung und  
chronischer Erkrankung

## Das International Office



Informationsvideo des International Office:

<https://www.youtube.com/watch?v=YKA7m70V8-Q>



... mit den besten Wünschen für ein erfolgreiches Studium ...

